

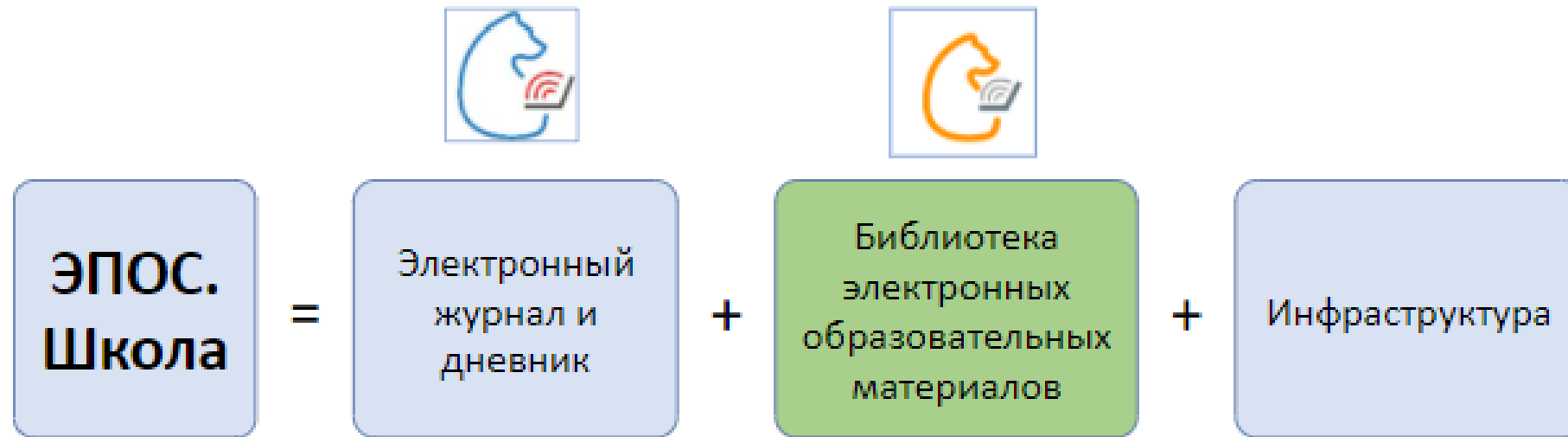
**Родительское собрание**  
**«Функциональные**  
**возможности электронного**  
**дневника (ЭД)**  
**ЭПОС.Школа» (проект)**  
**[school.permkrai.ru](http://school.permkrai.ru)**

# План

1. Что такое Электронная Пермская образовательная Система.
2. Какая информация есть на портале ЭПОС для родителей и учащихся.
3. Зачем ЭПОС.Школа предлагает разные личные кабинеты для родителей и учащихся.
4. Рабочий стол пользователя в веб-версии и мобильном приложении.
5. Использование раздела «Личные сообщения» в веб-версии и мобильном приложении.
6. Раздел «Дневник» (веб-версия).
7. Раздел «Дневник» (мобильное приложение).
8. Раздел «Оценки» (веб-версия).
9. Раздел «Успеваемость» (мобильное приложение).
10. Раздел «Образование» (веб-версия).

# Что есть Электронная Пермская Образовательная Система

ЭПОС – ЭЛЕКТРОННАЯ ПЕРМСКАЯ ОБРАЗОВАТЕЛЬНАЯ СИСТЕМА



**ЭПОС.Школа** – облачная интернет-платформа, содержащая конструктор цифровой основной образовательной программы, а также необходимые образовательные материалы, инструменты для их создания и редактирования

[https://drive.google.com/file/d/1feUfBPZITyxWLiTNr\\_N73m1cs7Ec50ty/view](https://drive.google.com/file/d/1feUfBPZITyxWLiTNr_N73m1cs7Ec50ty/view)

# Информационный портал «ЭПОС»

<https://epos.permkrai.ru/>



**ЭПОС**

Электронная Пермская  
Образовательная Система

[Главная](#)

[Новости](#)

[Мероприятия](#)

[Системы](#)

[Вход](#)



**БИБЛИОТЕКА  
ЭПОС**

Предоставляет доступ к учебникам,  
коллекциям художественных произведений,  
сценариям уроков, тестам, вспомогательным  
материалам.



**ЭПОС.ШКОЛА**  
Административной команде



**Дополнительное  
образование**



**ЭПОС.ШКОЛА**  
Учителям и классным  
руководителям



**Центр опережающей  
профессиональной  
подготовки**



**Дистанционное и  
электронное обучение**



**ЭПОС.ШКОЛА**  
Родителям и учащимся

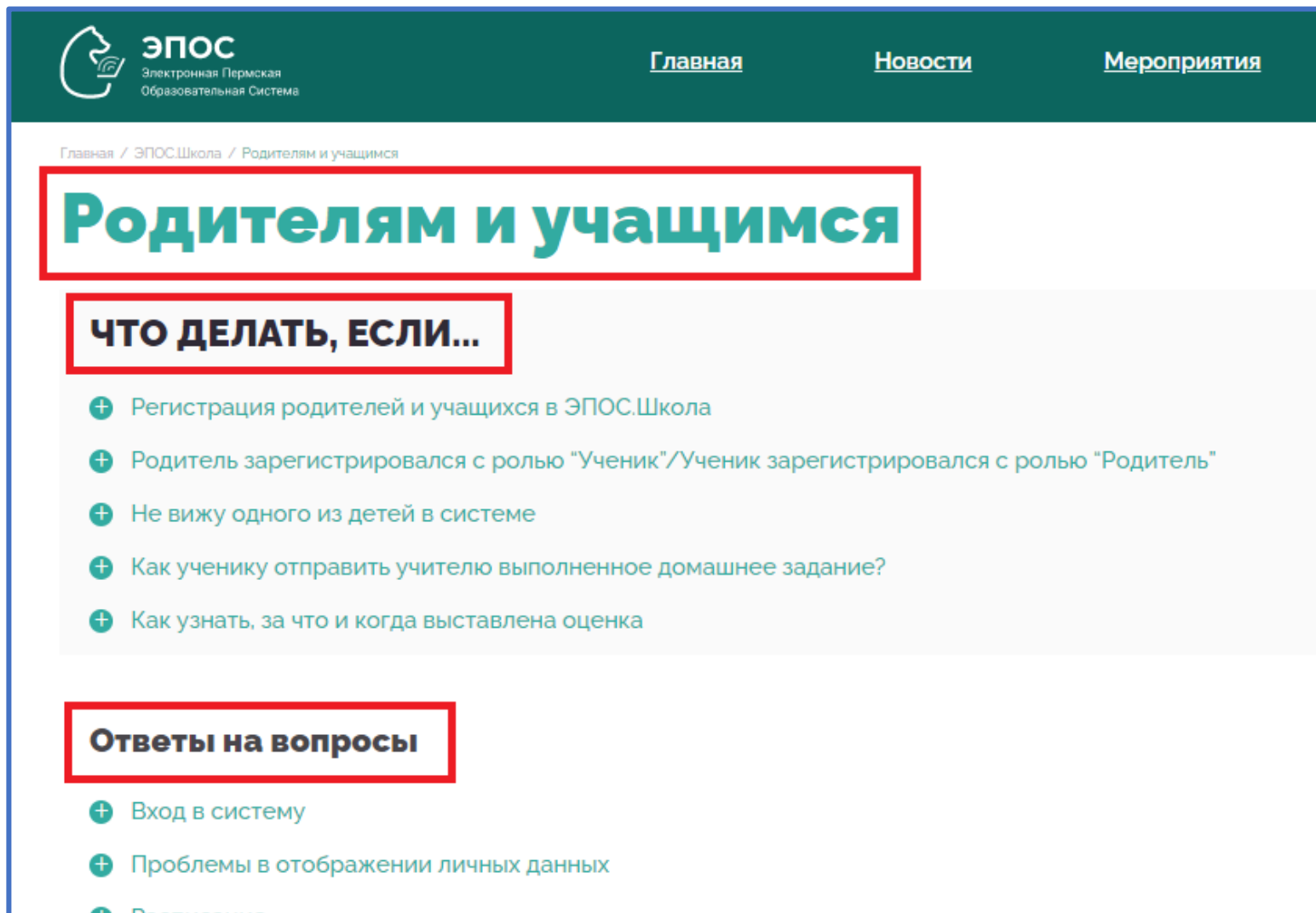


**Пермский сетевой IT-  
Университет**

# Рубрики портала «ЭПОС».

## Где найти ответы на возможные вопросы

<https://epos.permkrai.ru/school/roditelyam-i-uchaschimsya/>



The screenshot shows the website interface for 'ЭПОС' (Electronic Perm Krai Educational System). The top navigation bar includes 'Главная', 'Новости', and 'Мероприятия'. The main content area is titled 'Родителям и учащимся' (Parents and Students). Below this title, there are two sections: 'ЧТО ДЕЛАТЬ, ЕСЛИ...' (WHAT TO DO IF...) and 'Ответы на вопросы' (Answers to questions). Each section contains a list of topics with expandable icons (+).

**ЭПОС**  
Электронная Пермская  
Образовательная Система

[Главная](#) [Новости](#) [Мероприятия](#)

Главная / ЭПОС.Школа / Родителям и учащимся

## Родителям и учащимся

### ЧТО ДЕЛАТЬ, ЕСЛИ...

- + Регистрация родителей и учащихся в ЭПОС.Школа
- + Родитель зарегистрировался с ролью "Ученик"/Ученик зарегистрировался с ролью "Родитель"
- + Не вижу одного из детей в системе
- + Как ученику отправить учителю выполненное домашнее задание?
- + Как узнать, за что и когда выставлена оценка

### Ответы на вопросы

- + Вход в систему
- + Проблемы в отображении личных данных
- + Восстановление пароля

# Рубрики портала «ЭПОС».

## Видеоролики и презентации о разделах ЭД

<https://epos.permkrai.ru/school/roditelyam-i-uchaschimsya/>



**ЭПОС**

Электронная Пермская  
Образовательная Система

[Главная](#)

[Новости](#)

[Мероприятия](#)

[Системы](#)

[Вход](#)

### Материалы



Дневник для родителя



Главная страница ЭПОС  
для родителя



Раздел "Образование" для  
родителя



Раздел "Оценки" для  
родителя



Раздел "Прочее" для  
родителя



Различия дневника  
ученика и родителя



Плюсы ЭД для родителей



Вход в ЭД учащихся



Вход родителей в ЭД



Возможности ЭД для  
учащихся

pdf, 2.29 Mb



Возможности ЭД для  
родителей

pdf, 5.30 Mb

# Зачем ЭПОС.Школа предлагает разные личные кабинеты для родителей и учащихся?

[https://drive.google.com/file/d/11vP3Qes9rSvYlxNa-LPq7rhkH-QvVp\\_6/view](https://drive.google.com/file/d/11vP3Qes9rSvYlxNa-LPq7rhkH-QvVp_6/view)

Личные кабинеты учащихся и их родителей/законных представителей различаются набором возможностей. Поэтому у учащихся и родителей/законных представителей отличаются учётные данные, то есть у каждого – свой личный кабинет.

**Важно!**

Не допускайте попадания Ваших учётных данных третьим лицам – не передавайте их на чужие сайты, не публикуйте свои учётные данные в социальных сетях, не сообщайте их по телефону.

# Веб-версия и мобильное приложение (МП)



Возможности ЭПОС.Школа  
для родителей

[school.permkrai.ru](http://school.permkrai.ru)

ЭПОС. ШКОЛА

Написать в техподдержку

ВХОД ДЛЯ РОДИТЕЛЕЙ

ВХОД ДЛЯ УЧЕНИКОВ

ВХОД ДЛЯ УЧИТЕЛЯ



Актив  
Чтобы а  
раздел



ЭЛЕКТРОННАЯ  
ПЕРМСКАЯ  
ОБРАЗОВАТЕЛЬНАЯ  
СИСТЕМА

ВХОД ДЛЯ РОДИТЕЛЕЙ

ВХОД ДЛЯ УЧЕНИКОВ


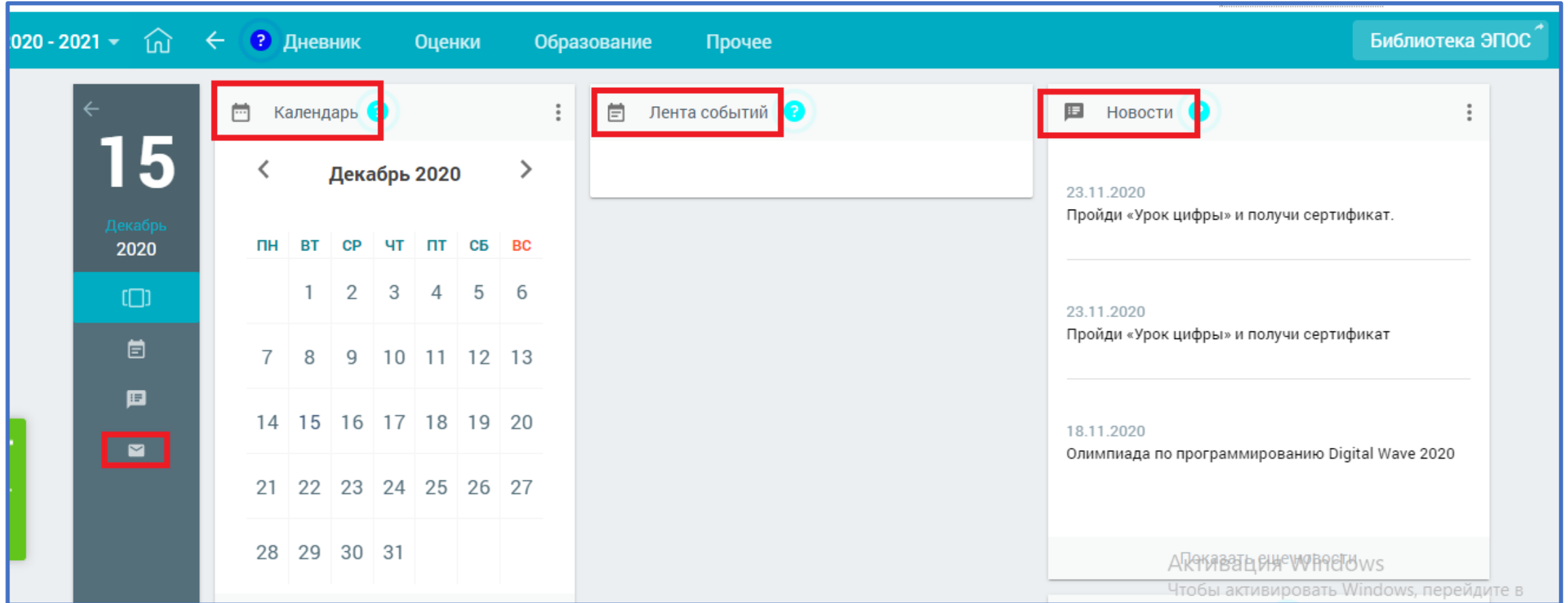
ВХОД ДЛЯ УЧИТЕЛЕЙ

Написать в тех поддержку

Техническая поддержка  
8-800-505-89-66

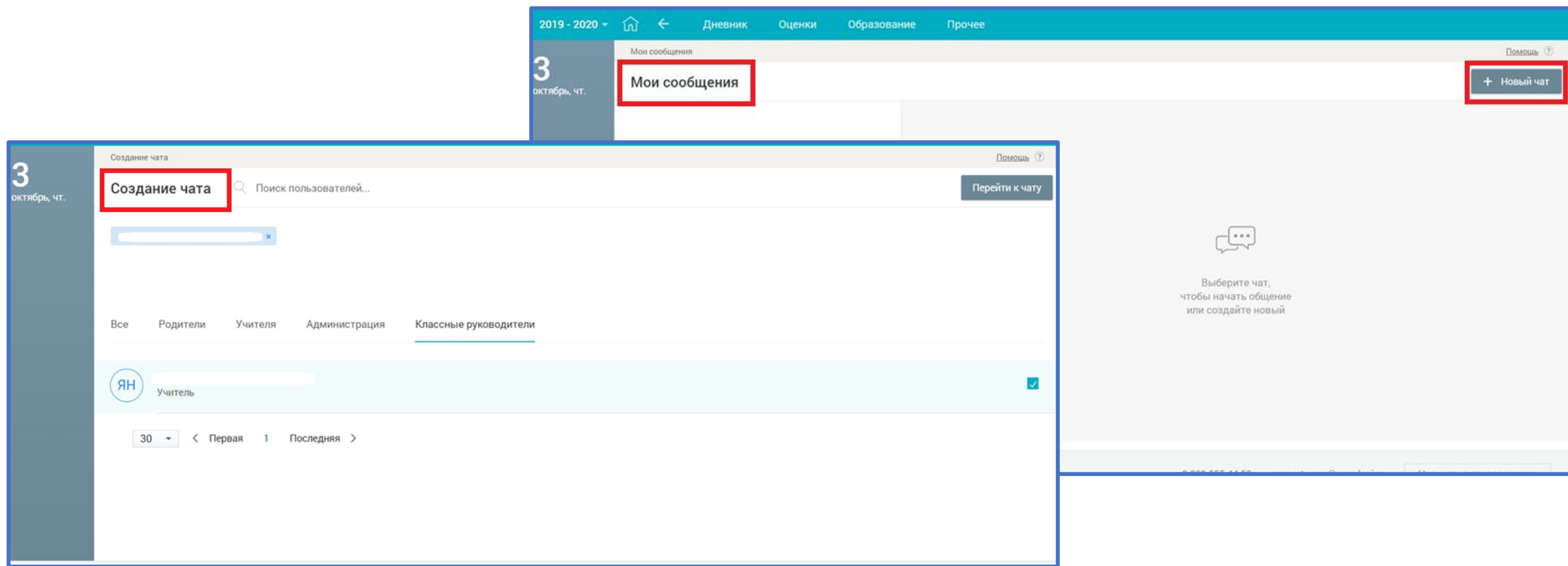


# В ЭД доступен рабочий стол с разделами:



# Личные сообщения (веб-версия)


Через данный раздел пользователь может связаться с учителями, классным руководителем, администрацией школы, другими родителями через встроенный мессенджер. Для этого на рабочем столе расположена вкладка «Личные сообщения». Чтобы создать чат, необходимо нажать на кнопку «Новый чат». Далее выбрать одного человека или группу пользователей. После этого вверху экрана будет доступна кнопка «Перейти к чату».



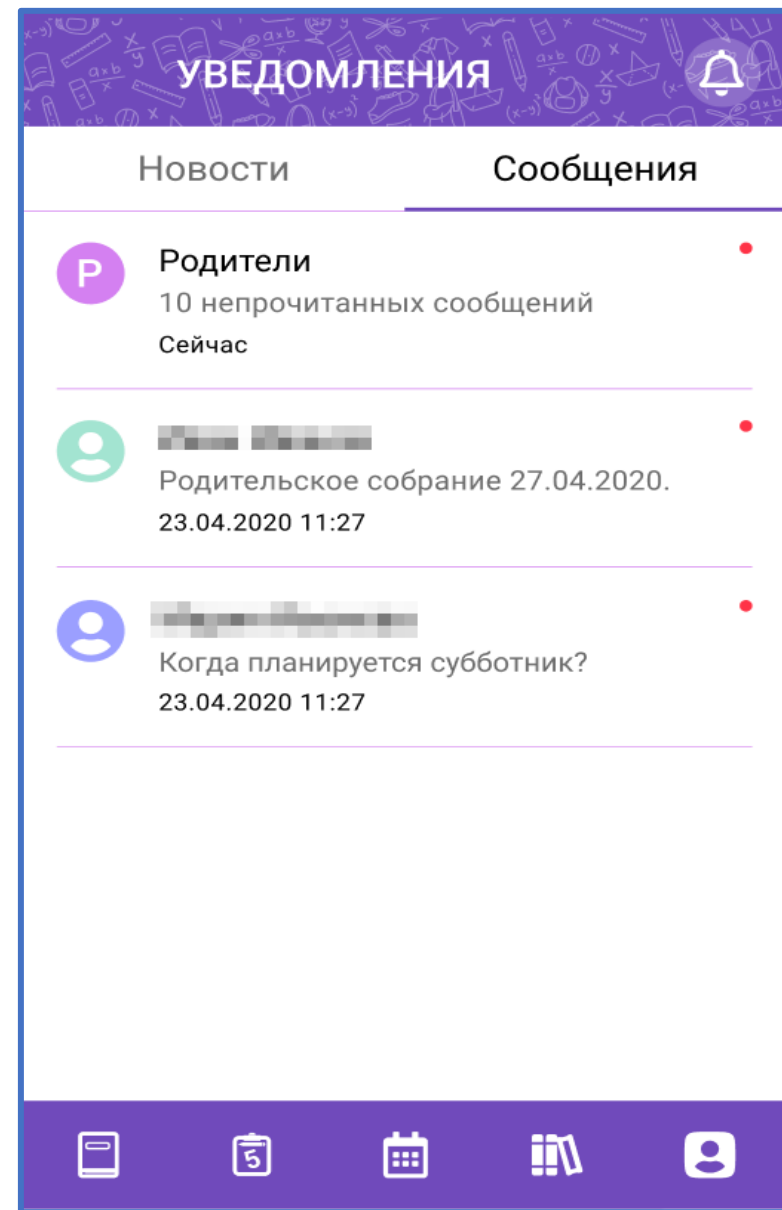
# Личные сообщения (МШ)

В мобильном приложении есть возможность **ТОЛЬКО просмотреть сообщения.**

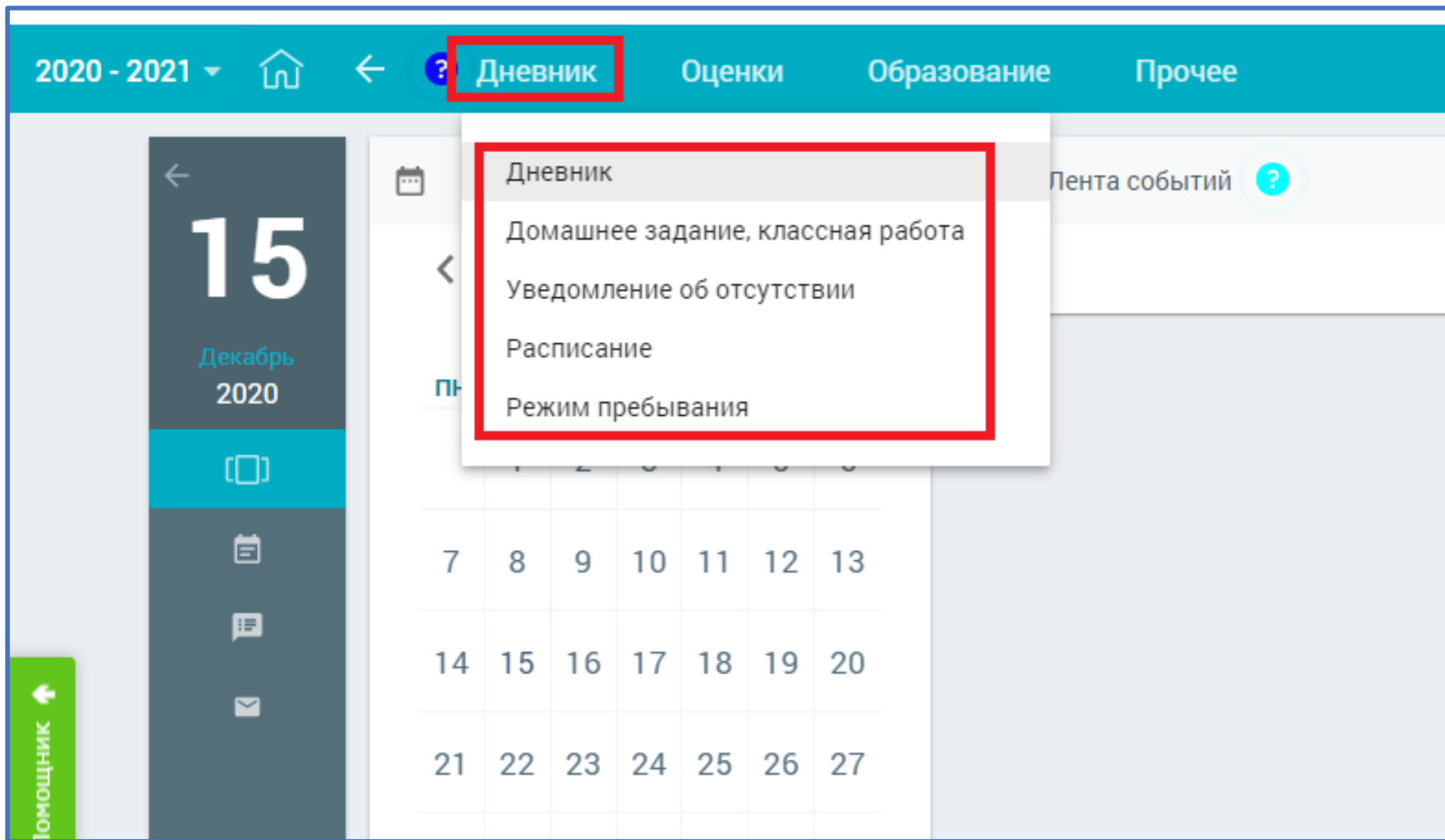
Для просмотра сообщений необходимо перейти на вкладку «Сообщения».

В правом верхнем углу диалога, который содержит непрочитанные сообщения, отобразится индикатор .

Для просмотра непрочитанных сообщений необходимо кликнуть на сообщение, далее отобразится форма со всеми сообщениями чата.



В разделе «Дневник» (веб-версия) представлено пять вкладок:



# Дневник

Дневник позволяет ознакомиться с ходом образовательного процесса, расписанием уроков, их содержанием и полученными оценками.

Здесь же родитель ставит **отметку о том, что ознакомлен с дневником.**

The screenshot shows a web interface for a school diary. At the top, there is a navigation bar with icons for home, back, diary, grades, education, and other. Below the navigation bar, the page title is "Дневник / Дневник". A red box highlights the "Дневник:" label. To the right of the label, there is a button "Вернуться на прошлую версию". Below the label, there is a section for the week "Неделя 30 сен. - 06 окт." with navigation arrows and a red box around a button "С дневником ознакомлен". To the right of this button are statistics "5 100" and a "Скачать в .pdf" button. The main content area shows a list of lessons for "30, пн". Each lesson entry includes a number, subject name, description, duration, and grade. Red boxes highlight the subject names, descriptions, and grades for the first three lessons.

№	Предмет	Содержание	Длительность	Оценка
1	Родной язык (Русский)	Учи.ру Задания от учителя (до 29.09.)	15 мин	Н
2	Математика	Учи.ру Задания от учителя (до 29.09.)	15 мин	4 <sub>2</sub>
3	Физическая культура			
4	Литературное чтение	с.48-53 читать	15 мин	5
5	Технология	принести семена	1 мин	

01, вт

1	Физическая культура			
2	Иностранный язык			

## Вес оценок в ЭЖД ЭПОС.Школа

При наведении курсора на оценку появляется подсказка, где указано, за какой вид деятельности она была поставлена.

Оценка может быть с весом или без него. Вес - это вклад оценки за ту или иную работу в среднее значение (сумма всех отметок, поделенная на их количество). Вес у оценки появляется, только если он больше 1. Максимальный вес оценки в дневнике может быть не более 5.

Школа самостоятельно назначает вес оценкам за тот или иной вид работ.

Чаще всего наибольший вес имеют оценки за контрольные и проверочные работы.

## Оценка «Точка»

«Точка» является специальной отметкой, которая обозначает ожидание ответа от учащегося в таких случаях, как:

- неподготовленность к уроку;
- ожидание ответа от учащегося по определённой работе или проекту;
- другие ситуации.

Учитель самостоятельно задаёт период действия «точки». Посмотреть период действия точки можно, нажав на оценку.

# Домашнее задание, классная работа

В разделе «Домашнее задание, классная работа» располагается информация обо всех заданиях, которые вносят учителя до, во время либо после занятия. Наведя курсор на задание, можно увидеть запланированное время на его выполнение.

**Важно!** В ЭД родителя нет возможности получить или отправить выполненное ДЗ. Это функционал дневника пользователя с ролью Ученик.

Дата задания	Дата выполнения	Предмет	Задание	Доп. материалы	Выполненная работа	Комментарии
07.12.2020	14.12.2020	Музыка	ДЗ не задано		Выполнено	
09.12.2020	14.12.2020	Окружающий мир	ДЗ с. 86 - 89 (пересказ), таблицу в тетради заполнить		Выполнено	
10.12.2020	17.12.2020	Изобразительное искусство	ДЗ не задано		Выполнено	
10.12.2020	14.12.2020	Физическая	ДЗ Повторить гимн, снаряды и			

# Уведомление об отсутствии

В этом разделе родитель может уведомить школу о плановом отсутствии учащегося на нескольких уроках, в определенные дни или в течение нескольких дней.

ДНЕВНИК И ЖУРНАЛ ЭЛС-ШКОЛА

2019 - 2020

Дневник Оценки Образование Прочее

Уведомление об отсутствии.

3 Октябрь 2019

сентябрь октябрь ноябрь

Праздничные дни  
Каникулы  
Частичное отсутствие на

Ученица будет отсутствовать

04.02.2020 на некоторых уроках По дням

с 04.02.2020 по 04.02.2020

ПРИЧИНА ОТСУТСТВИЯ По болезни

ОПИСАНИЕ Подробнее (по желанию)

Ученица будет отсутствовать

04.02.2020 на некоторых уроках По дням

№	Время	Предмет	Отсутствие	Причина
1	13:45 - 14:30	Физическая культура	<input type="checkbox"/>	По болезни Подробнее (по желанию)
2	14:50 - 15:35	Иностранный язык (английский язык)	<input type="checkbox"/>	По болезни Подробнее (по желанию)
3	15:55 - 16:40	Родной язык (Русский)	<input type="checkbox"/>	По болезни Подробнее (по желанию)
4	16:50 - 17:35	Математика	<input type="checkbox"/>	По болезни Подробнее (по желанию)

**Важно!** В ЭД учащегося данная функция отсутствует.



# Расписание уроков

В этом разделе можно узнать расписание уроков на текущую неделю, на предыдущие или будущие недели. Здесь Вы увидите время начала урока, название предмета, фамилию учителя и кабинет, в котором проходит занятие.

ДНЕВНИК И ЖУРНАЛ ЭПОС ШКОЛА

2019 - 2020

Дневник | Оценки | Образование | Прочее

Дневник / Расписание

3 октября, чт.

Расписание ученика 30 сен. - 06 окт.

Скачать .xlsx

Уроки	Понедельник 30.09.2019	Вторник 01.10.2019	Среда 02.10.2019	Четверг 03.10.2019	Пятница 04.10.2019	Суббота 05.10.2019
1 13:45	Родной язык (Рус... Егоров Д.А. Здание №1, каб. 11	Физическая культ... Егоров Д.А. Здание №1, каб. 11	Музыка Макарова О.Ю. Здание №6 (833), каб. 24	Родной язык (Рус... Макарова О.Ю. Здание №6 (833), каб. 24	Физическая культ... Андреева А.А. Здание №2 (132), каб. 103	
2 14:50	Математика Андреева Л.Н. Здание №1, каб. 33	Иностранный язы... Егоров Д.А. Здание №1, каб. 11	Родной язык (Рус... Егоров Д.А. Здание №1, каб. 11	Математика Андреева Л.Н. Здание №1, каб. 33	Родной язык (Рус... Андреева А.А. Здание №2 (132), каб. 103	
3 15:55	Физическая культ... Чайкина Н.Л. Здание №6 (833), каб. 23	Родной язык (Рус... Макарова О.Ю. Здание №6 (833), каб. 24	Математика Левина М.Б. Здание №3 (599), каб. 44	Литературное чте... Левина М.Б. Здание №3 (599), каб. 44	Литературное чте... Андреева А.А. Здание №2 (132), каб. 103	

# Режим пребывания

В этом разделе отображаются сведения о времени проведения уроков и дополнительных занятий, времени питания, прогулок, физической активности и других форм занятости учащихся в образовательной организации.

ДНЕВНИК И ЖУРНАЛ ЭПОС-ШКОЛА

2019 - 2020

Дневник Оценки Образование Прочее

РЕЖИМ ПРЕБЫВАНИЯ

3 Октябрь 2019

03.10.2019

Связь с техподдержкой

	Понедельник	Вторник	Среда	Четверг	Пятница	Суббота	Воскресенье
1	13:45- 14:30	1 13:45- 14:30	1 13:45- 14:30	1 13:45- 14:30	1 13:45- 14:30		
	14:30- 14:50	14:30- 14:50	14:30- 14:50	14:30- 14:50	14:30- 14:50		
2	14:50- 15:35	2 14:50- 15:35	2 14:50- 15:35	2 14:50- 15:35	2 14:50- 15:35		
	15:35- 15:55	15:35- 15:55	15:35- 15:55	15:35- 15:55	15:35- 15:55		
3	15:55- 16:40	3 15:55- 16:40	3 15:55- 16:40	3 15:55- 16:40	3 15:55- 16:40		
	16:40- 16:50	16:40- 16:50	16:40- 16:50	16:40- 16:50	16:40- 16:50		
4	16:50- 17:35	4 16:50- 17:35	4 16:50- 17:35	4 16:50- 17:35	4 16:50- 17:35		
	17:35- 17:45	17:35- 17:45	17:35- 17:45	17:35- 17:45	17:35- 17:45		
5	17:45- 18:30	5 17:45- 18:30	5 17:45- 18:30	5 17:45- 18:30	5 17:45- 18:30		

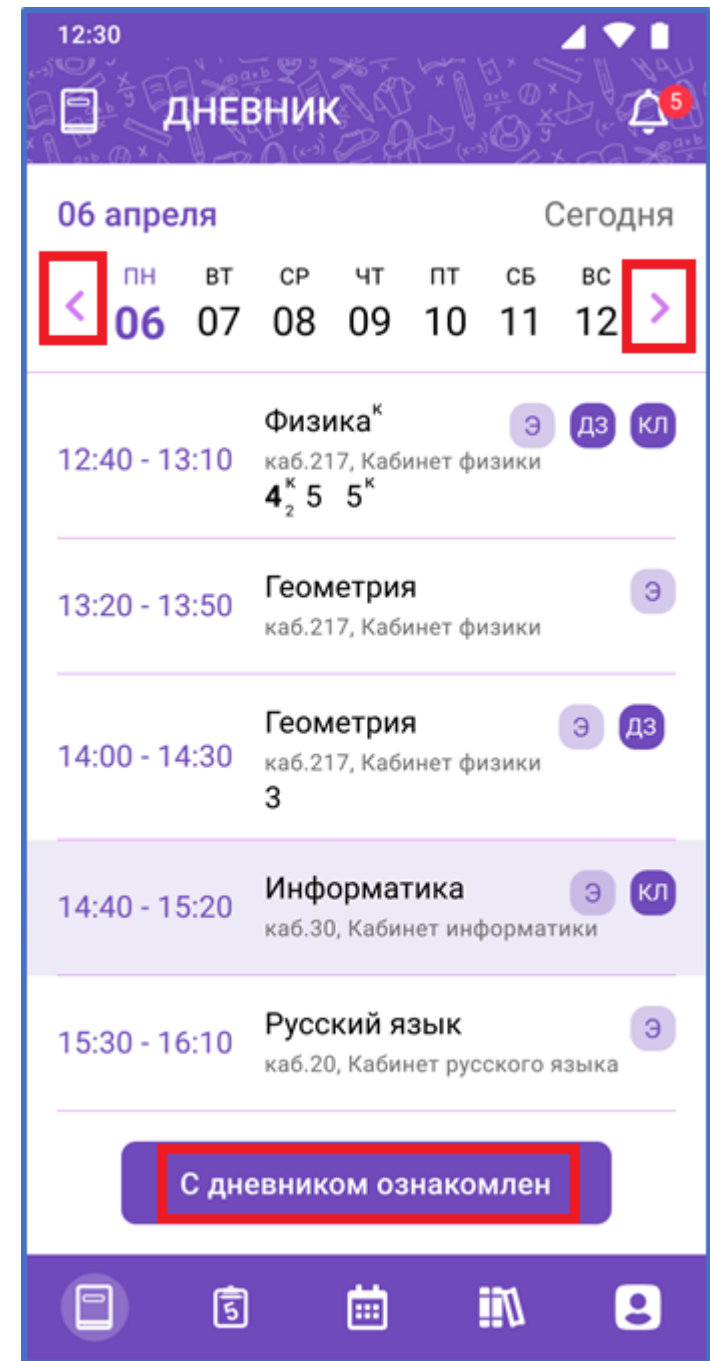
# Раздел «Дневник» (МП)

Данный раздел является стартовым после прохождения авторизации.

По умолчанию дневник отображается на текущую неделю.

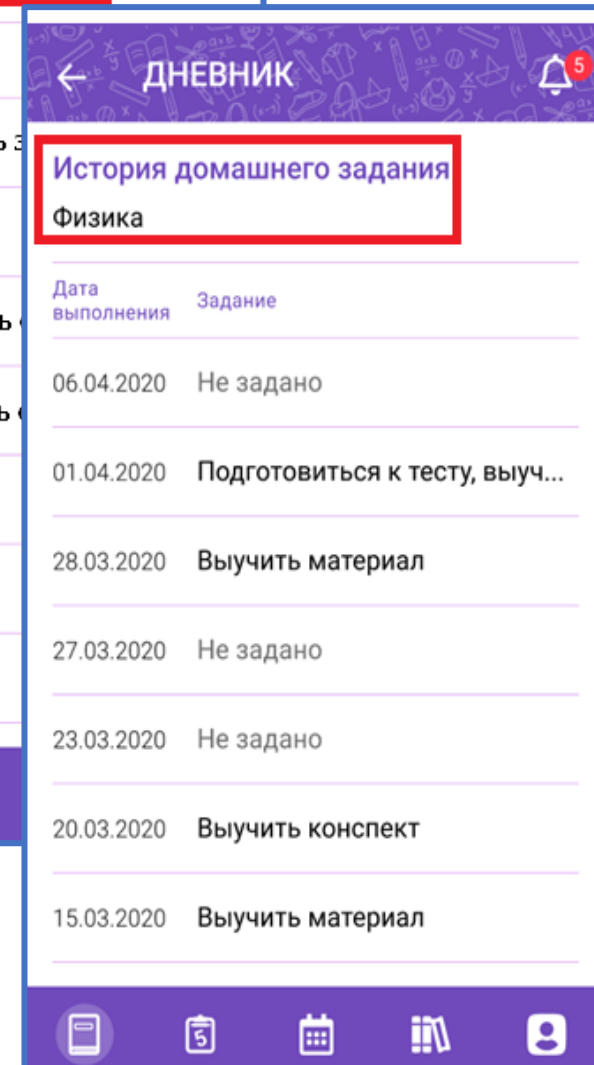
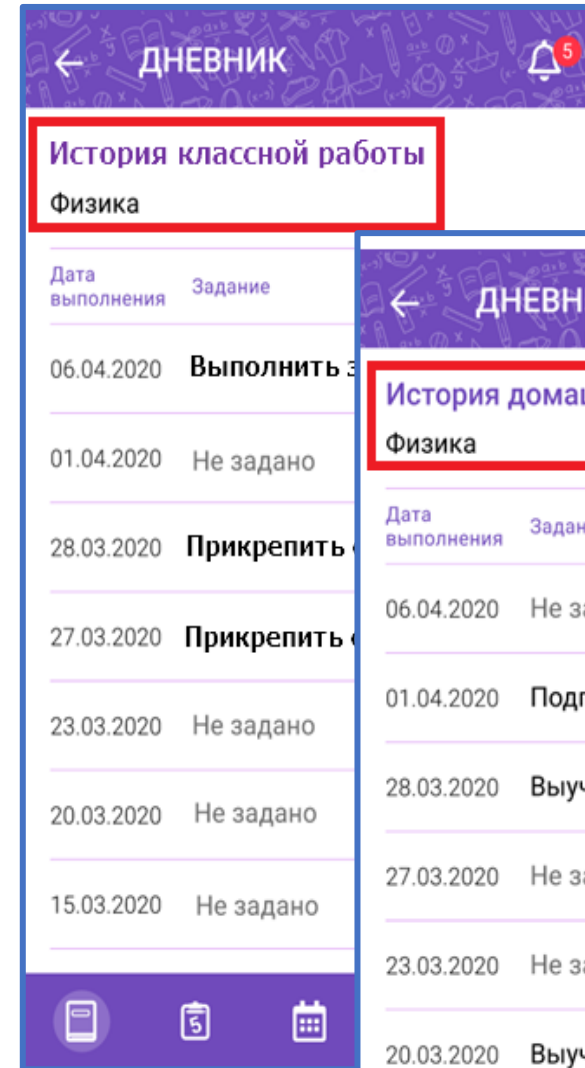
Есть возможность установки статуса «Ознакомлен» с дневником ученика.

Есть возможность детализировать информацию об уроке при нажатии на название урока из дневника.



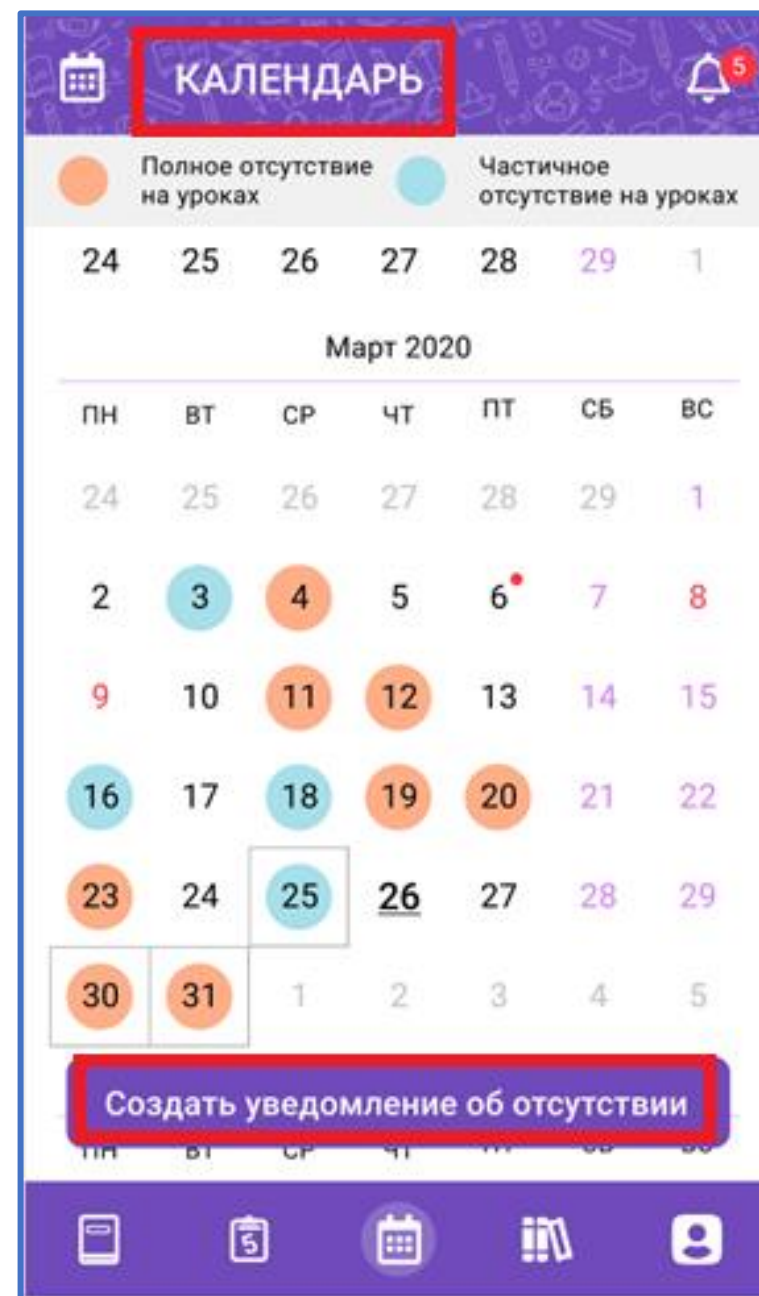
# Просмотр истории Классной работы/Домашнего задания

История классной работы и домашнего задания отображает перечень заданий в течение месяца от выбранной даты урока в дневнике.

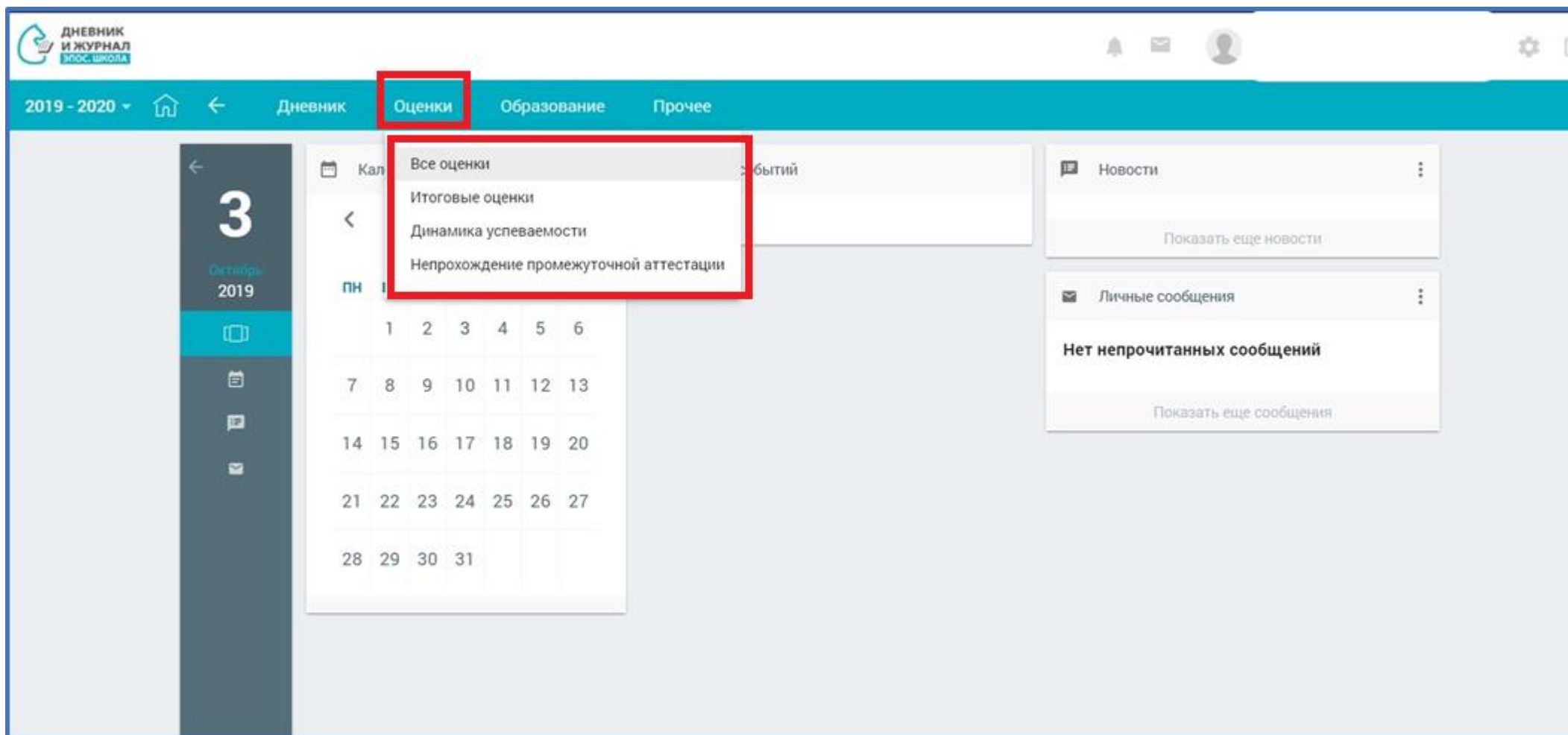


# Календарь

Раздел «Календарь» позволяет просмотреть пропуски занятий, узнать о событиях и мероприятиях в ОО и создать уведомление об отсутствии учащегося.



# В разделе «Оценки» (веб-версия) представлено четыре вкладки:



# Все оценки

Раздел показывает все оценки за текущий учебный или аттестационный период.

УСПЕВАЕМОСТЬ. ВСЕ ОЦЕНКИ.			
ПРЕДМЕТ	ОЦЕНКИ		СР. БАЛЛ
Английский язык	5 <sub>2</sub>	5 4 <sub>2</sub>	4.5
	Оценка за аттестационный период	4	
Биология	4 <sub>4</sub> 4 <sub>4</sub> 4 <sub>5</sub> 4 <sub>4</sub>	4 4 <sub>4</sub> 5 <sub>2</sub>	4.19
	Оценка за аттестационный период	4	
География			0
	Оценка за аттестационный период	5	
Изобразительное искусство	5 <sub>4</sub>	5 5 <sub>4</sub> 4 <sub>4</sub>	4.5
	Оценка за аттестационный период	5	
История			0
	Оценка за аттестационный период	4	
Литература	4 <sub>5</sub>	4 4 <sub>5</sub>	4
	Оценка за аттестационный период	5	
Математика	4 <sub>4</sub> 4 <sub>4</sub> 5 <sub>2</sub> 4 <sub>4</sub> 3 <sub>4</sub> 4 <sub>2</sub>	4.04 4 <sub>4</sub> 4 <sub>5</sub> 3 <sub>4</sub> 4 <sub>4</sub> 3 <sub>4</sub> 5 <sub>4</sub> 4 <sub>4</sub> 4 <sub>2</sub> 3 <sub>4</sub> 3 <sub>4</sub> 4 <sub>4</sub>	3.85
	Оценка за аттестационный период	4	
Музыка			0
	Оценка за аттестационный период	4	

ПАРАМЕТРЫ

Большая система

5 БАЛЛЬНАЯ ШКАЛА

100 БАЛЛЬНАЯ ШКАЛА

ОРИГИНАЛЬНАЯ ШКАЛА

Оценки

ТЕКУЩИЕ

**КОНТРОЛЬНЫЕ**

ВСЕ

Связь с преподавателем

# Итоговые оценки

В этом разделе отображаются оценки за промежуточную аттестацию по предметам. Количество оценок зависит от количества периодов промежуточной аттестации, которое устанавливается согласно локальному нормативному акту школы. По каждому предмету свое количество аттестационных периодов, которые могут совпадать или не совпадать по всем предметам.

ИТОГОВЫЕ ОЦЕНКИ			
ПРЕДМЕТ	ОЦЕНКИ		Годовая
	1	2	
Алгебра	3	4	
Английский язык	4	4	
Биология	5	5	
География	4	4	
Геометрия	3	3	
Изобразительное искусство	5	5	
Информатика	4	5	
История	5	5	
Литература	5	5	
Музыка	5	5	
Обществознание	4	5	
Русский язык	4	4	
Технология	4	4	
Физика	4	4	
Физическая культура	5	5	

Отображение итоговых оценок носит исключительно информационный характер. Все оценки за аттестационный период выставляются педагогами школы.



# Динамика успеваемости

Раздел позволяет увидеть изменения среднего значения оценок по каждому предмету по неделям.

2019 - 2020

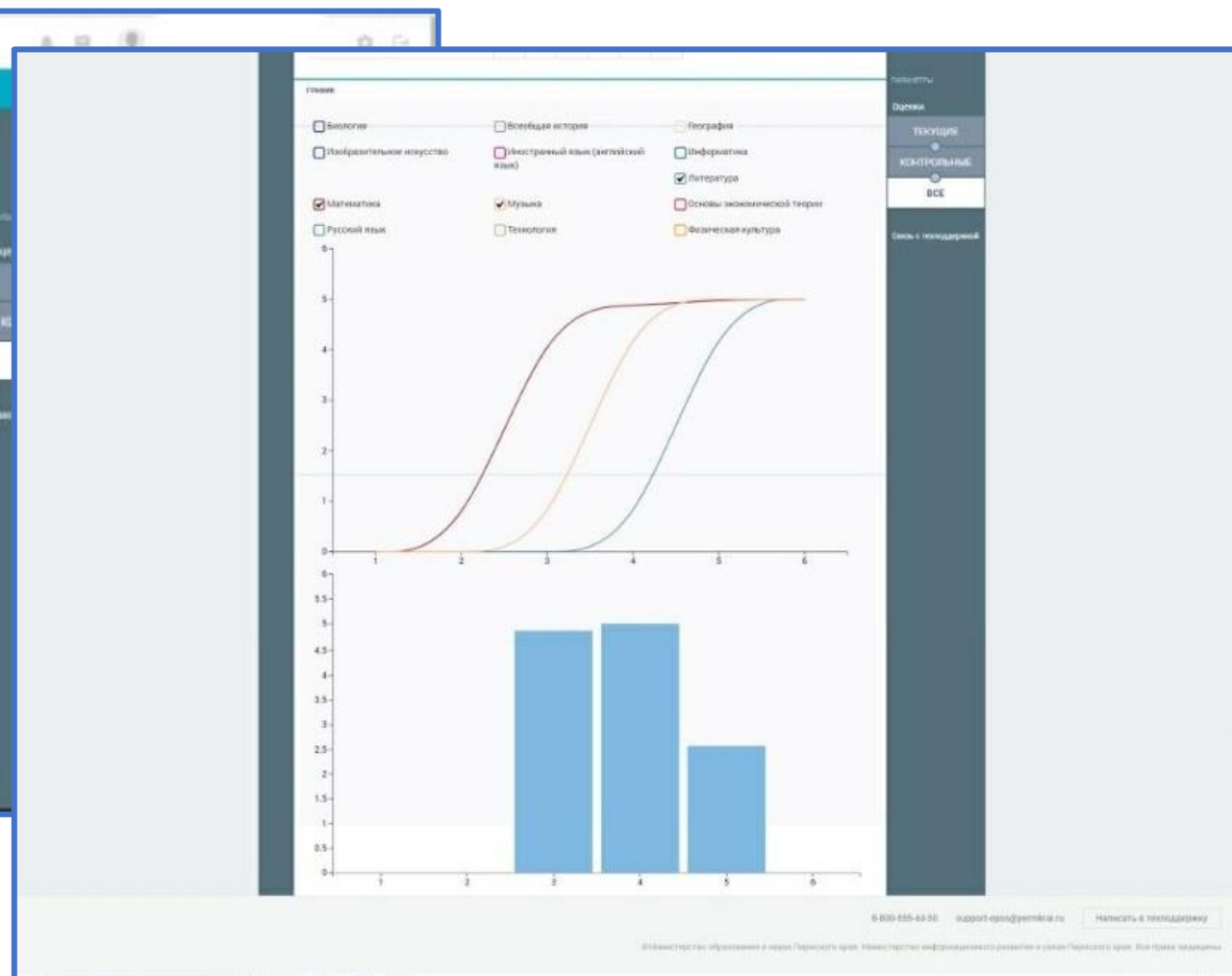
Дневник Оценка Образование Прочее

### УСПЕВАЕМОСТЬ. ДИНАМИКА

3

2019

ПРЕДМЕТНЫЕ ОБЛАСТИ И ПРЕДМЕТЫ	ДИНАМИКА ПО НЕДЕЛЯМ					
	1	2	3	4	5	6
Биология	-	-	-	-	-	-
Всеобщая история	-	-	-	-	-	-
География	-	-	-	-	-	-
Изобразительное искусство	-	-	-	-	-	-
Иностранный язык (английский язык)	-	-	-	-	-	-
Информатика	-	-	-	-	-	-
Литература	-	-	-	-	5.00	-
Математика	-	-	4.86	-	5.00	-
Музыка	-	-	-	5.00	-	-
Основы экономической теории	-	-	-	-	-	-
Русский язык	-	-	-	-	-	-
Технология	-	-	-	-	-	-
Физическая культура	-	-	-	-	-	-



# Непрохождение промежуточной аттестации

Данный раздел предоставляет возможность родителям просматривать, по каким предметам у учащегося имеются задолженности по аттестации.

The screenshot shows a web interface for checking intermediate certification results. The page title is "Оценки / Непрохождение промежуточной аттестации" (Grades / Failure of intermediate certification). The main heading is "Непрохождение промежуточной аттестации". In the center, there is a graphic of two overlapping cards with the numbers 4 and 5, and a message: "Учащийся не имеет задолженностей по обучению в прошедших аттестационных периодах" (The student does not have arrears in learning in the past certification periods). On the right side, there is a "Фильтры" (Filters) panel with a "Сбросить" (Reset) button. The filters include: "Предмет" (Subject) set to "любой" (any), "Период" (Period) set to "любой" (any), "Аттестационный период" (Certification period) set to "любой" (any), and "Модуль" (Module) set to "любой" (any). A "Показать" (Show) button is at the bottom of the filters. At the bottom of the page, there is contact information: "8-800-555-44-50", "support-epos@permkrai.ru", and a button "Написать в техподдержку" (Write to technical support). The footer contains the copyright notice: "©Министерство образования и науки Пермского края. Министерство информационного развития и связи Пермского края. Все права защищены" (©Ministry of Education and Science of the Perm Krai. Ministry of Information Development and Communications of the Perm Krai. All rights reserved).

# Раздел «Успеваемость» (МШ)

Раздел «Успеваемость» позволяет отследить общую и итоговую успеваемость ученика по предметам. Раздел «Успеваемость» состоит из функциональных блоков:

- «Все оценки»;
- «Итоговые оценки».

УСПЕВАЕМОСТЬ

Все оценки | Итоговые оценки

Период: 06 - 12 апреля

**Алгебра и начала математического анализа**  
3<sub>4</sub> 3<sub>4</sub> 4 3<sub>3</sub> 3 4<sub>2</sub> 1<sub>2</sub> 2  
За второе полугодие: 5 3,15  
Оценки: Лабораторная работа од 3

**Английский язык**  
5<sub>2</sub> 4<sub>3</sub> 4<sub>2</sub>  
За второе полугодие: 09.01-25.05 4,06  
Оценки за аттестационный период

**Геометрия**  
3<sub>4</sub> 2 4<sub>5</sub> 1<sub>2</sub> 3<sub>3</sub>  
За второе полугодие: 09.01-25.05 2,82  
Оценки за аттестационный период

**Естествознание**  
3<sub>4</sub> 3<sub>4</sub>

# «Все оценки» (МП)

Функциональный блок «Все оценки» позволяет отследить общую успеваемость ученика по предметам за выбранный период обучения. Для просмотра всех оценок за аттестационный период по определенному предмету необходимо нажать на строку выбранного предмета. Отобразится детализация по уроку за аттестационный период.

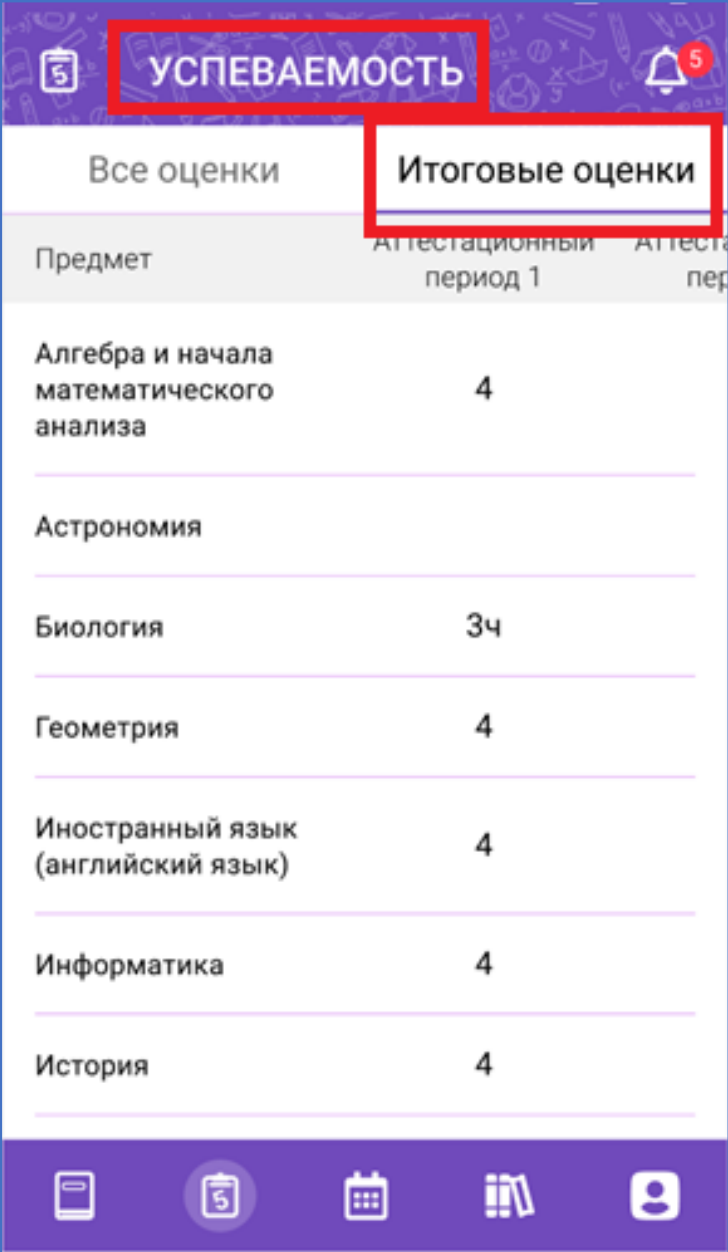
The screenshot displays the 'УСПЕВАЕМОСТЬ' (Performance) section of a mobile application. At the top, there is a navigation bar with a calendar icon, the title 'УСПЕВАЕМОСТЬ', and a notification bell with a red '5'. Below the navigation bar, there are two tabs: 'Все оценки' (All grades) and 'Итоговые оценки' (Final grades). The 'Все оценки' tab is selected. A dropdown menu shows the period '06 - 12 апреля'. The main content area lists subjects and their grades:

- Алгебра и начала математического анализа**  
Grades: 3<sub>4</sub>, 3<sub>4</sub>, 4, 3<sub>3</sub>, 3, 4<sub>2</sub>, 1<sub>2</sub>, 2  
За второе полугодие: 09.01-25.05 3,15  
Оценки за аттестационный период: Лабораторная работа 5 од 3
- Английский язык**  
Grades: 5<sub>2</sub>, 4<sub>3</sub>, 4<sub>2</sub>  
За второе полугодие: 09.01-25.05 4,06  
Оценки за аттестационный период
- Геометрия**  
Grades: 3<sub>4</sub>, 2, 4<sub>5</sub>, 1<sub>2</sub>, 3<sub>3</sub>  
За второе полугодие: 09.01-25.05 2,82  
Оценки за аттестационный период
- Естествознание**  
Grades: 3<sub>4</sub>, 3<sub>4</sub>

At the bottom of the screen, there is a navigation bar with icons for a document, a calendar, a calendar, a list, and a profile.

# «Итоговые оценки» (МП)

Функциональный блок «Все оценки» позволяет отследить общую успеваемость ученика по предметам за выбранный период обучения. Для просмотра всех оценок за аттестационный период по определенному предмету необходимо нажать на строку выбранного предмета. Отобразится детализация по уроку за аттестационный период.



Предмет	Аттестационный период 1	Аттестационный период 2
	оценка	оценка
Алгебра и начала математического анализа	4	
Астрономия		
Биология	3ч	
Геометрия	4	
Иностранный язык (английский язык)	4	
Информатика	4	
История	4	

# В разделе «Образование» представлено три вкладки:

ДНЕВНИК И ЖУРНАЛ ЭПОС. ШКОЛА

2020 - 2021

Дневник

Оценки

**Образование**

Прочее

Библиотека ЭПОС

Календарь

7  
Декабрь 2020

ПН ВТ СР ЧТ ПТ СБ ВС

	1	2	3	4	5	6
7	8	9	10	11	12	13
14	15	16	17	18	19	20
21	22	23	24	25	26	27
28	29	30	31			

Рабочие программы

Учебный план

Календарный учебный график

Новости

23.11.2020  
Пройди «Урок цифры» и получи сертификат.

23.11.2020  
Пройди «Урок цифры» и получи сертификат

18.11.2020  
Олимпиада по программированию Digital Wave 2020

Показать еще новости

Помощник

# Рабочие программы

В этом разделе представлена информация о тематическом содержании предметов, которые изучает Ваш ребенок и сколько часов в учебном году на него отведено.

Рабочие программы	
Математика, 132 часа	
Модуль 1	
<b>Модуль 1. Повторение</b>	
Тема / Кол-во часов	Занятия
Тема 1. Нумерация (18 час.) 18 часов	1. Числа от 1 до 20 2. Числа от 1 до 20 3. Десятки. Счёт десятками до 100 4. Числа от 11 до 100. Образование чисел 5. Числа от 11 до 100. Поместное значение цифр. 6. Однозначные и двузначные числа. 7. Единицы измерения длины: миллиметр. 8. Единицы измерения длины: миллиметр. 9. Контрольная работа №1 по теме: «Повторение изученного» 10. Анализ контрольной работы. Наименьшее трёхзначное число. 11. Метр. Таблица мер длины. 12. Сложение и вычитание вида $35+5$ , $35-30$ , $35-5$ . 13. Замена двузначного числа суммой разрядных слагаемых 14. Единицы стоимости. Рубль. Копейка 15. Странички для любознательных 16. Что узнали. Чему научились 17. Контрольная работа №2 по теме: «Числа от 1 до 100. Нумерация». 18. Анализ контрольной работы.

ДНЕВНИК И ЖУРНАЛ  
МОСКОВСКОГО ШКОЛА

Образование / Рабочие программы

Выберите предмет для просмотра рабочей программы

Иностранный язык (английский язык)	1 гр	68 часов
Изобразительное искусство	Изобразительное искусство	33 часа
Литературное чтение	Литературное чтение	132 часа
Математика	Математика	132 часа
Музыка	Музыка	68 часов
Окружающий мир	Окружающий мир	65 часов
Родной язык (Русский)	Русский язык	165 часов

# Учебный план

В этом разделе отображается информация о перечне предметов, трудоемкости и распределении учебных часов в течение года.

Текущий учебный план		Краткое название:																									
<b>класс 2019-2020</b>		Форма обучения:																								Очная	
		Профиль:																								Универсальный	
		Направленность:																								–	
		Уровень:																								НОО	
		Параллель:																								2	
		Неделя:																								5-дневная	
		Комментарий:																								–	
Учебный период		← →																								Всего	
		1 четверть										2 четверть										3 четверть					
Неделя		1	2	3	4	5	6	7	8	9	10	11	12	13	14	15	16	17	18	19	20	21	22	23	24	25	
Кол-во часов	Макс.	0	23	23	23	23	23	23	23	23	0	21	23	23	23	23	23	23	23	0	0	23	23	23	23	23	
	Факт.	0	25	25	25	25	25	25	25	25	0	25	25	25	25	25	25	25	25	0	0	25	25	25	25	25	
Математика и информатика																											
Математика		0	4	4	4	4	4	4	4	4	0	4	4	4	4	4	4	4	4	0	0	4	4	4	4	4	
Искусство																											
Изобразительное искусство		0	1	1	1	1	1	1	1	1	0	1	1	1	1	1	1	1	1	0	0	1	1	1	1	1	
Музыка		0	1	1	1	1	1	1	1	1	0	1	1	1	1	1	1	1	1	0	0	1	1	1	1	1	
Технология																											
Технология		0	1	1	1	1	1	1	1	1	0	1	1	1	1	1	1	1	1	0	0	1	1	1	1	1	





# Нулевая линия поддержки. Виртуальный «Помощник»

## Что такое Помощник?

**Помощник** (Smartius Guide) – это лучший друг для пользователей сайта ЭПОС.Школа, который включает в себя следующие возможности:

1. Курсы-инструкции – краткое описание возможностей Системы и как с ней работать.

Будьте внимательны, на разных страницах сформирован свой набор курсов-инструкций.

2. Подсказки – анимированная точка с символом в любом месте сайта (цвет и символ могут быть разными). При нажатии на символ откроется всплывающая подсказка или Помощник с нужным курсом-инструкцией.

